

# Rapport de notification immédiate

Référence du rapport: , Ref OIE: 8944, Date du rapport: 11/02/2010 , Pays: Madagascar

## Résumé du rapport

Maladie	Varroose des abeilles mellifères	Type d'animaux	Terrestres
Agent causal	Varroa sp.	Signes cliniques	Oui
Motif	Apparition pour la première fois d'une maladie appartenant à la liste de l'OIE	Date de première confirmation de l'événement	08/02/2010
Date du début de l'événement	14/01/2010	Date du rapport	11/02/2010
Date D'envoi À L'OIE	11/02/2010	Diagnostic	Suspicion, Clinique, Tests élémentaires en laboratoire (i.e. parasitologie, bactériologie, mycologie, histopathologie), Necropsie
Nombre De Foyers Notifiés	Soumis= 3, Brouillons de rapport= 0	Nom de l'expéditeur du rapport	Dr Lanto Tiana Razafimanantsoa
Adresse	Ampandrianomby	Titre	Directeur Général de l'Élevage
	B.P. 291	Fax	(261-20) 22 665 34
	Antananarivo	Saisi par	Dr Lanto Tiana Razafimanantsoa
	Antananarivo		
Téléphone	(261-20) 24 636 38		
Courrier électronique	tianarazalabo@yahoo.fr		

## Foyer(ce rapport - envoyé)

Région	District	Type d'unité épidémiologique	Localisation	Latitude	Longitude	Date de début	Date de clôture
ANALAMANGA	Antananarivo Renivohitra	Rucher	Manjakaray	-18,7294	47,3145	14/01/2010	14/01/2010
Espèce(s)	Unités de mesure	Sensibles	Cas	Morts	Détruits	Abattus	
Abeilles	Ruches	3	2	0	3	0	
Population atteinte							

## Foyer(ce rapport - envoyé)

Région	District	Type d'unité épidémiologique	Localisation	Latitude	Longitude	Date de début	Date de clôture
ANALAMANGA	Antananarivo Avaradrano	Rucher	Ambohimanga Rova	-18,7704	47,3445	10/02/2010	11/02/2010
Espèce(s)	Unités de mesure	Sensibles	Cas	Morts	Détruits	Abattus	
Abeilles	Ruches	3	3	0	3	0	
Population atteinte							

## Foyer(ce rapport - envoyé)

Région	District	Type d'unité épidémiologique	Localisation	Latitude	Longitude	Date de début	Date de clôture
ANALAMANGA	Antananarivo Renivohitra	Rucher	Ampandrianomby	-18,7294	47,2409	11/02/2010	
Espèce(s)	Unités de mesure	Sensibles	Cas	Morts	Détruits	Abattus	
Abeilles	Ruches	5	2	0	5	0	
<b>Population atteinte</b>							

### Résumé du foyer : nombre total de foyers = 3 (Soumis)

Espèce(s)	Sensibles	Cas	Morts	Détruits	Abattus
Abeilles	11	7	0	11	0

### Epidémiologie

Autres renseignements épidémiologiques / Commentaires	Source du/des foyer(s) ou origine de l'infection
	• Inconnue ou incertaine

### Mesures de lutte

<b>Appliquée</b>	<ul style="list-style-type: none"> <li>• Abattage sanitaire</li> <li>• Quarantaine</li> <li>• Dépistage</li> <li>• Désinfection des établissements infectés</li> </ul>	<b>A appliquer</b>	• Restriction des déplacements à l'intérieur du pays
		<b>Vaccination interdite</b>	Non
<b>Animaux traités</b>	Non		

### Pays / Zone

<b>Pays ou Zone</b>	tout le pays
---------------------	--------------

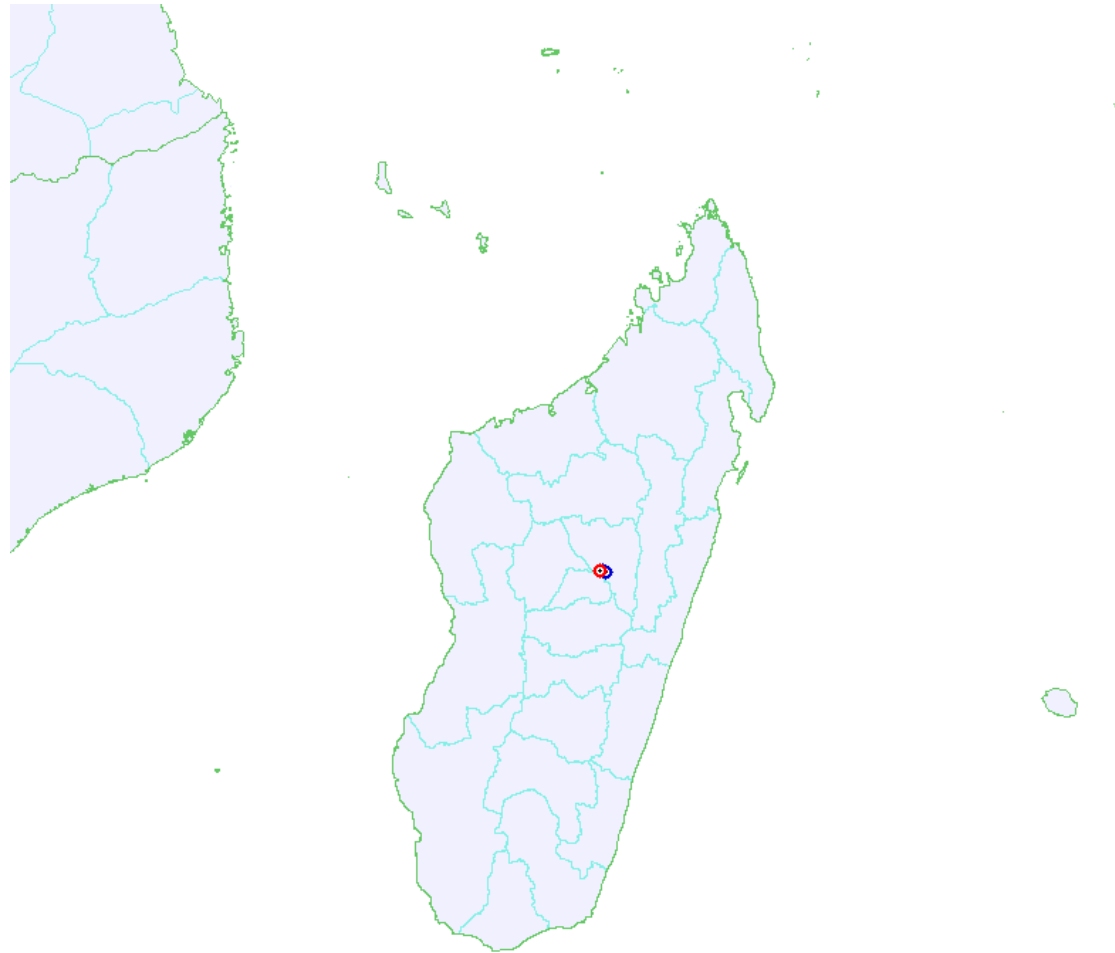
### Résultats des tests de diagnostics





Type de laboratoire	Nom du laboratoire	Espèce(s)	Type de test	Date à laquelle les résultats ont été obtenus	Résultat
Laboratoire de référence de l'OIE	AFSSA (Agence française de sécurité sanitaire des aliments) - Unité : Pathologie des abeilles	Abeilles	examen parasitologique	08/02/2010	Positif

### Rapports futurs

<b>Quels autres rapports seront envoyés en relation avec cet événement ?</b>
Il y a 1 foyer(s) qui ne sont toujours pas considérés comme résolus. Il n'est pas possible de déclarer cet événement comme terminé avant que tous les foyers individuels ne soient résolus.
Cet événement se poursuit. Des rapports de suivi hebdomadaires devront être envoyés.

## Carte des foyers



-  En cours [domestique(s)]
-  Résolu [domestique(s)]
-  Frontières internationales
-  Limites administratives